



УПРАВЛЕНИЕ ФЕДЕРАЛЬНОЙ СЛУЖБЫ
ГОСУДАРСТВЕННОЙ СТАТИСТИКИ
ПО Г. МОСКВЕ И МОСКОВСКОЙ ОБЛАСТИ

Численность и начисленная заработная плата работников организаций Московской области



февраль 2023 года



Численность и начисленная заработная плата работников организаций

февраль 2023 года

- 01** Среднесписочная численность работников организаций (без внешних совместителей)
- 02** Структура среднесписочной численности работников организаций
- 03** Фонд начисленной заработной платы работников организаций
- 04** Среднемесячная начисленная заработная плата работников организаций

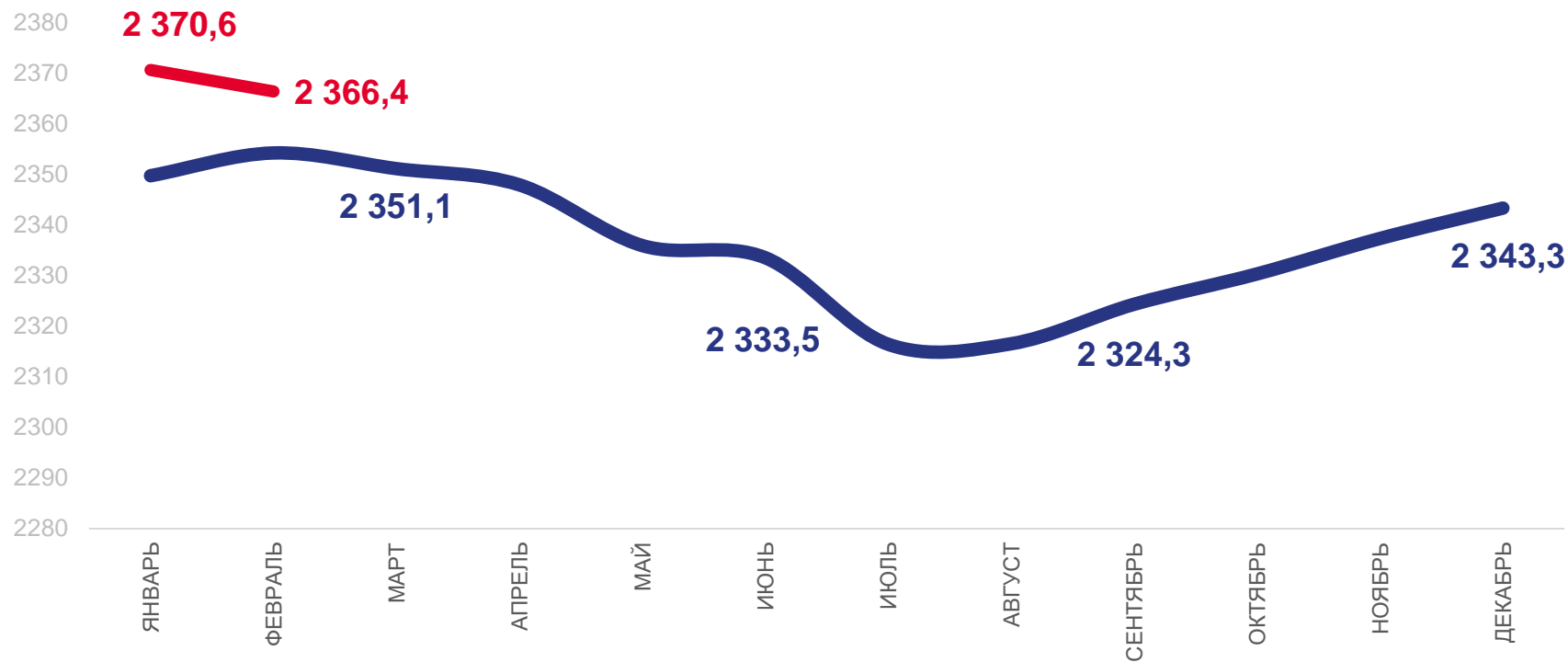


СРЕДНЕСПИСОЧНАЯ ЧИСЛЕННОСТЬ РАБОТНИКОВ ОРГАНИЗАЦИЙ

февраль 2023 г., тысяч человек



2 366,4



2022

2023





СРЕДНЕСПИСОЧНАЯ ЧИСЛЕННОСТЬ РАБОТНИКОВ ОРГАНИЗАЦИЙ

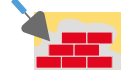
февраль 2023 г. в % к январю 2023 г.



108,5



105,4



95,6



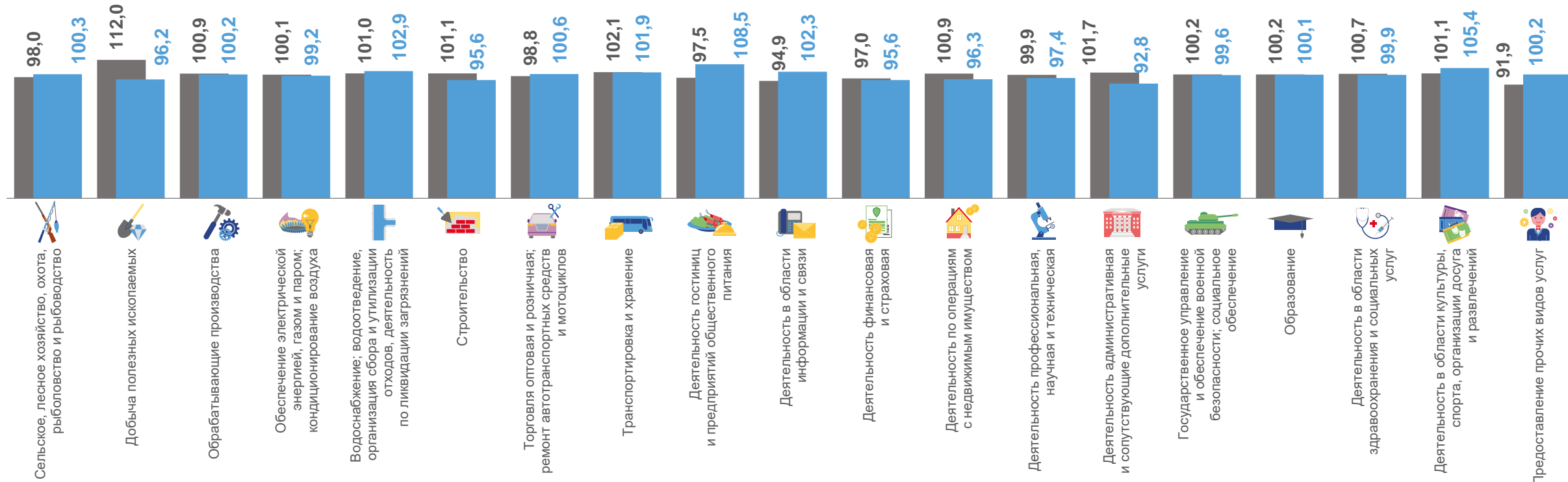
92,8

Деятельность гостиниц и предприятий общественного питания

Деятельность в области культуры, спорта, организации досуга и развлечений

Строительство

Деятельность административная и сопутствующие дополнительные услуги



■ Февраль 2022 г. к январю 2022 г.

■ Февраль 2023 г. к январю 2023 г.





СРЕДНЕСПИСОЧНАЯ ЧИСЛЕННОСТЬ РАБОТНИКОВ ОРГАНИЗАЦИЙ

февраль 2023 г. в % к февралю 2022 г.



119,3



109,5



94,5



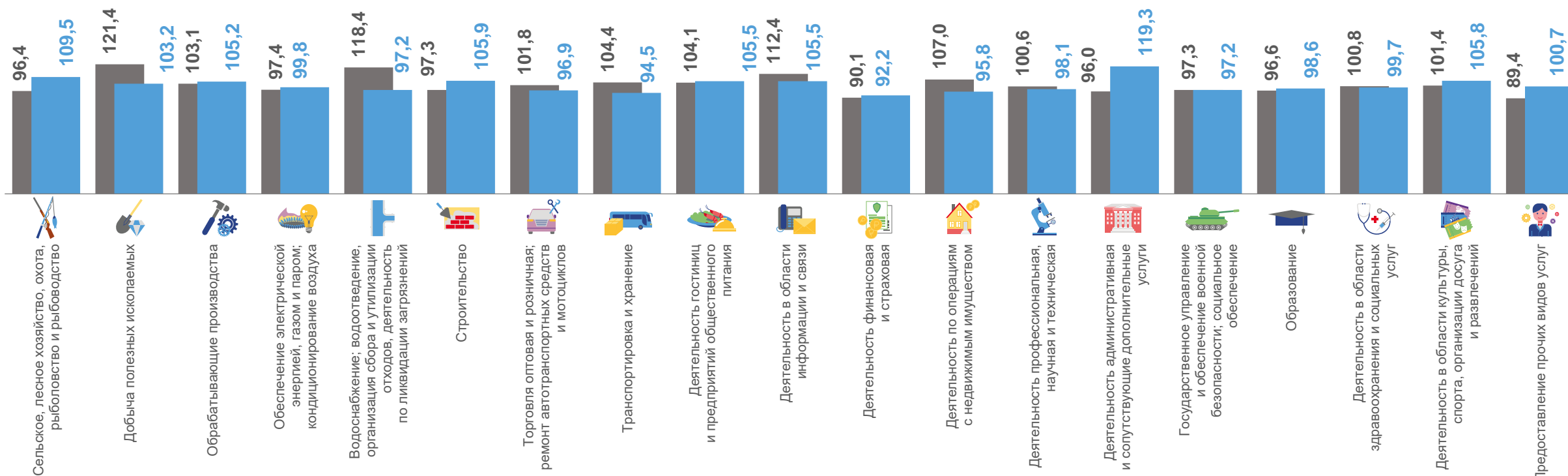
92,2

Деятельность административная и сопутствующие дополнительные услуги

Сельское, лесное хозяйство, охота, рыболовство и рыбоводство

Транспортировка и хранение

Деятельность финансовая и страховая

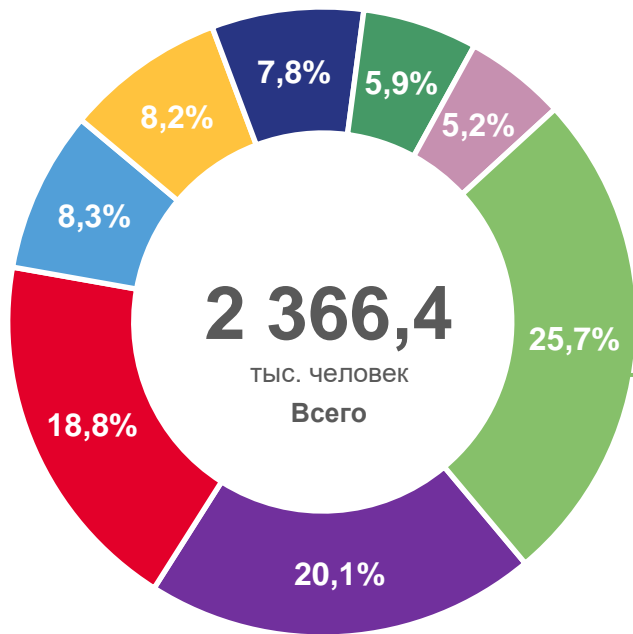


■ Февраль 2022 г. к февралю 2021 г. ■ Февраль 2023 г. к февралю 2022 г.



СТРУКТУРА СРЕДНЕСПИСОЧНОЙ ЧИСЛЕННОСТИ РАБОТНИКОВ ОРГАНИЗАЦИЙ

февраль 2023 г., в % к итогу



из них:

- 4,8%** Строительство
- 3,9%** Деятельность по операциям с недвижимым имуществом
- 3,6%** Деятельность административная и сопутствующие дополнительные услуги
- 2,6%** Обеспечение электрической энергией, газом и паром; кондиционирование воздуха
- 2,3%** Деятельность гостиниц и предприятий общественного питания
- 2,0%** Деятельность в области культуры, спорта, организации досуга и развлечений
- 1,8%** Деятельность в области информации и связи
- 1,7%** Водоснабжение; водоотведение, организация сбора и утилизации отходов, деятельность по ликвидации загрязнений
- 1,4%** Сельское, лесное хозяйство, охота, рыболовство и рыбоводство
- 0,9%** Деятельность финансовая и страховая
- 0,6%** Предоставление прочих видов услуг
- 0,1%** Добыча полезных ископаемых

- Обрабатывающие производства
- Торговля оптовая и розничная; ремонт автотранспортных средств и мотоциклов
- Транспортировка и хранение
- Образование
- Деятельность в области здравоохранения и социальных услуг
- Деятельность профессиональная, научная и техническая
- Государственное управление и обеспечение военной безопасности; социальное обеспечение
- Другие виды экономической деятельности



ФОНД НАЧИСЛЕННОЙ ЗАРАБОТНОЙ ПЛАТЫ РАБОТНИКОВ ОРГАНИЗАЦИЙ

февраль 2023 г., млн рублей



171 178,4

Всего

из них:



36 095,3

Торговля оптовая и розничная; ремонт автотранспортных средств и мотоциклов



35 407,6

Обрабатывающие производства



15 239,1

Транспортировка и хранение



13 353,8

Деятельность профессиональная, научная и техническая



12 419,7

Деятельность в области здравоохранения и социальных услуг





ФОНД НАЧИСЛЕННОЙ ЗАРАБОТНОЙ ПЛАТЫ РАБОТНИКОВ ОРГАНИЗАЦИЙ

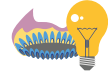
февраль 2023 г. в % к январю 2023 г.



128,1



111,9



90,6



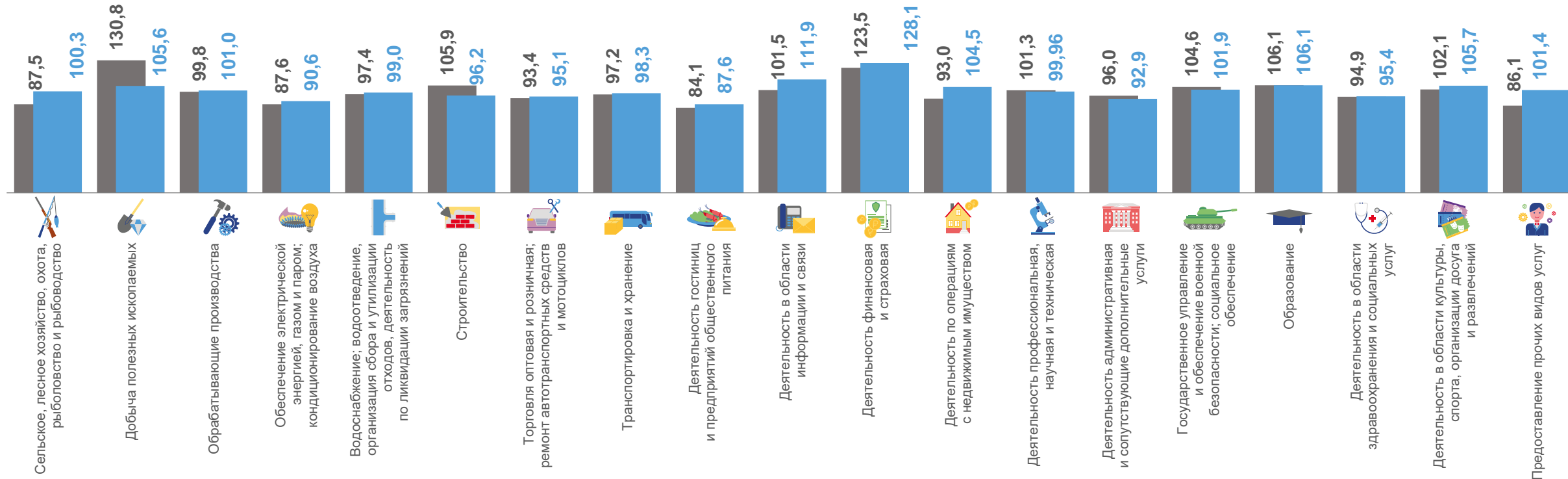
87,6

Деятельность финансовая и страховая

Деятельность в области информации и связи

Обеспечение электрической энергией, газом и паром; кондиционирование воздуха

Деятельность гостиниц и предприятий общественного питания



■ Февраль 2022 г. к январю 2022 г.

■ Февраль 2023 г. к январю 2023 г.





ФОНД НАЧИСЛЕННОЙ ЗАРАБОТНОЙ ПЛАТЫ РАБОТНИКОВ ОРГАНИЗАЦИЙ

февраль 2023 г. в % к февралю 2022 г.



130,8



126,6



101,3



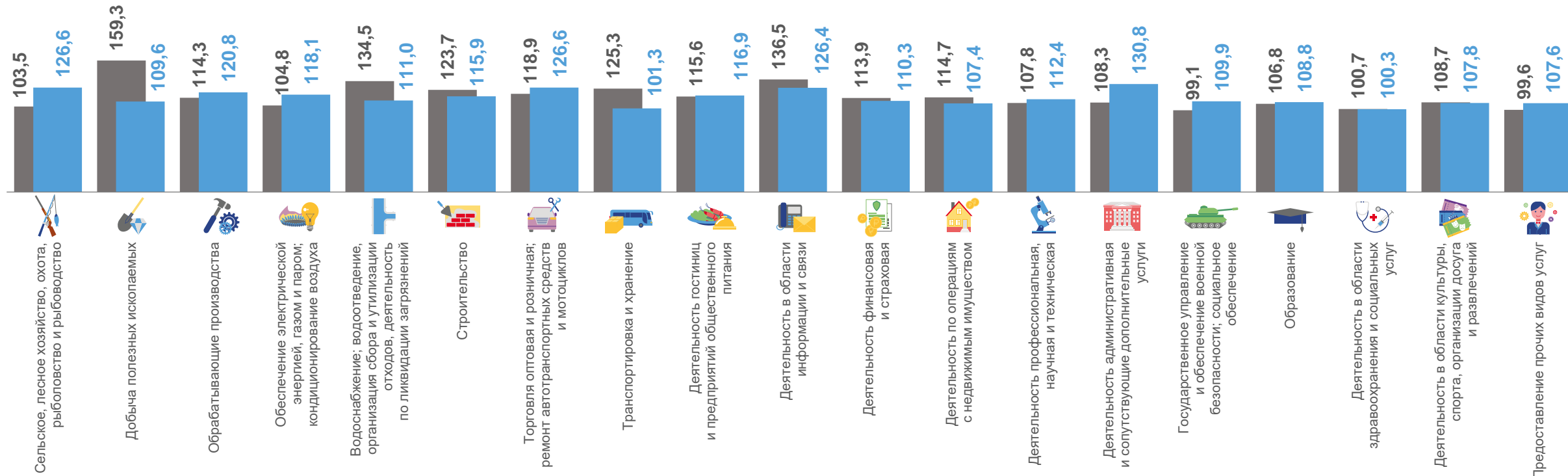
100,3

Деятельность административная и сопутствующие дополнительные услуги

Сельское, лесное хозяйство, охота, рыболовство и рыбоводство

Транспортировка и хранение

Деятельность в области здравоохранения и социальных услуг



■ Февраль 2022 г. к февралю 2021 г. ■ Февраль 2023 г. к февралю 2022 г.





СРЕДНЕМЕСЯЧНАЯ НАЧИСЛЕННАЯ ЗАРАБОТНАЯ ПЛАТА РАБОТНИКОВ ОРГАНИЗАЦИЙ

февраль 2023 г., рублей



133 325,7



107 953,1



46 025,6



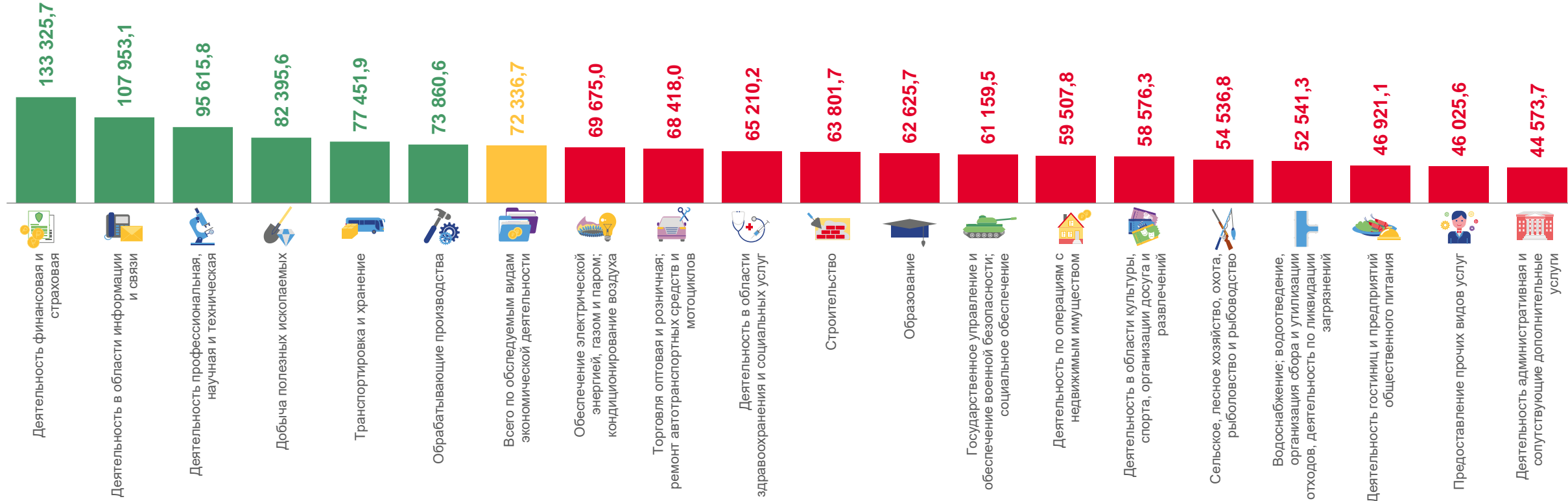
44 573,7

Деятельность финансовая и страховая

Деятельность в области информации и связи

Предоставление прочих видов услуг

Деятельность административная и сопутствующие дополнительные услуги





СРЕДНЕМЕСЯЧНАЯ НАЧИСЛЕННАЯ ЗАРАБОТНАЯ ПЛАТА РАБОТНИКОВ ОРГАНИЗАЦИЙ

февраля 2023 г. в % к январю 2023 г.



134,6



109,6



91,6



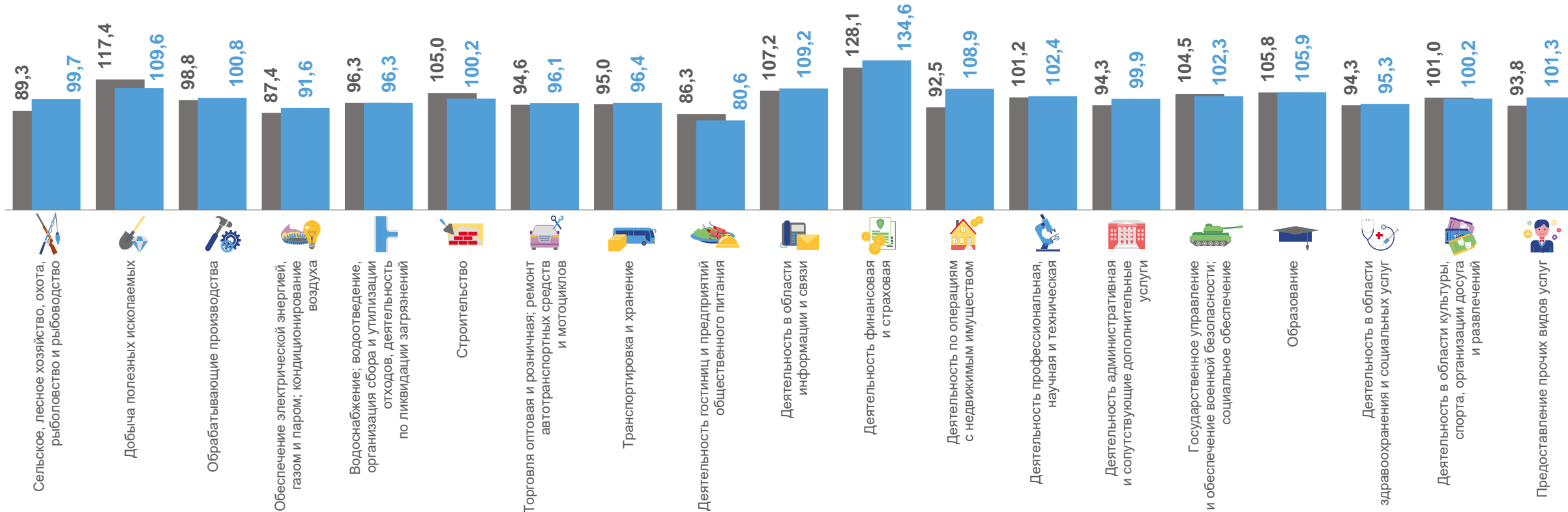
80,6

Деятельность финансовая и страховая

Добыча полезных ископаемых

Обеспечение электрической энергией, газом и паром; кондиционирование воздуха

Деятельность гостиниц и предприятий общественного питания



■ Февраль 2022 г. к январю 2022 г.

■ Февраль 2023 г. к январю 2023 г.



СРЕДНЕМЕСЯЧНАЯ НАЧИСЛЕННАЯ ЗАРАБОТНАЯ ПЛАТА РАБОТНИКОВ ОРГАНИЗАЦИЙ

февраль 2023 г. в % к февралю 2022 г.



120,1



119,4



102,2



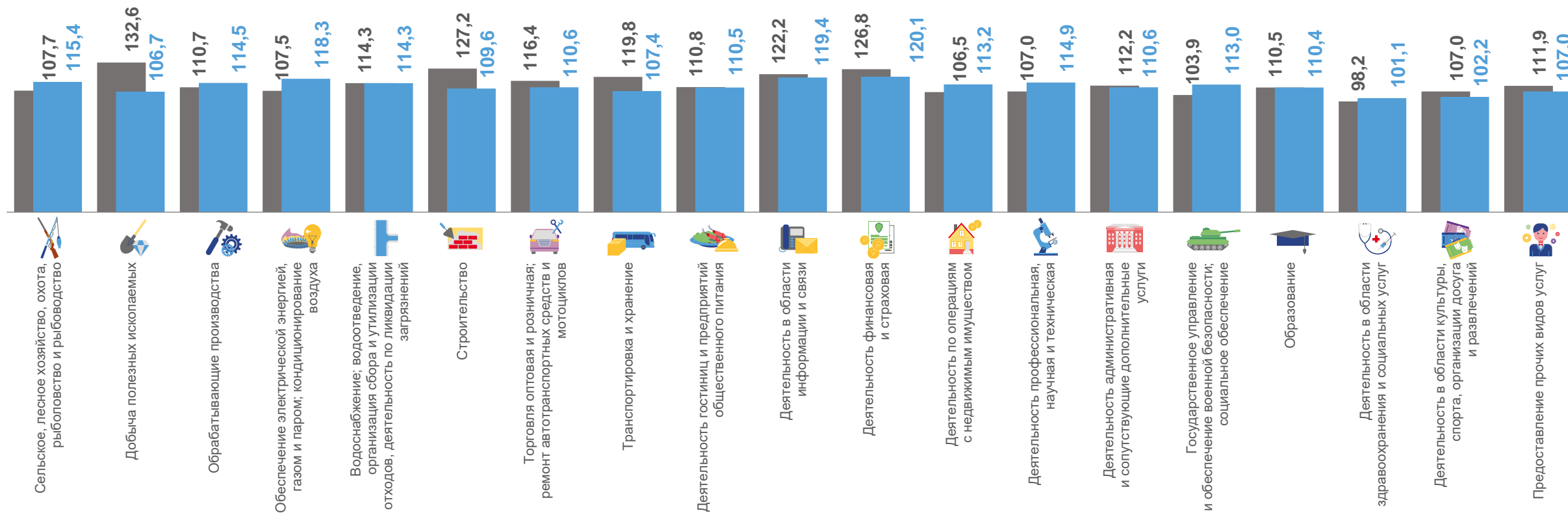
101,1

Деятельность финансовая и страховая

Деятельность в области информации и связи

Деятельность в области культуры, спорта, организации досуга и развлечений

Деятельность в области здравоохранения и социальных услуг



■ Февраль 2022 г. к февралю 2021 г.

■ Февраль 2023 г. к февралю 2022 г.